

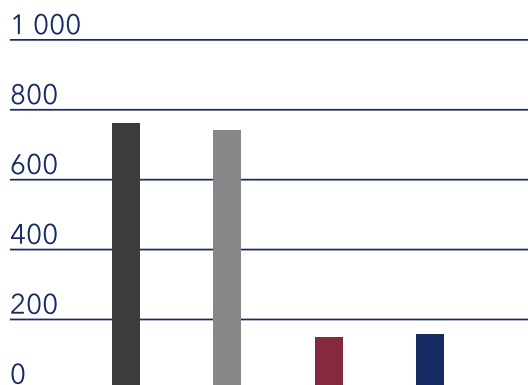
## AVAINLUVUT



## AVAINLUVUT

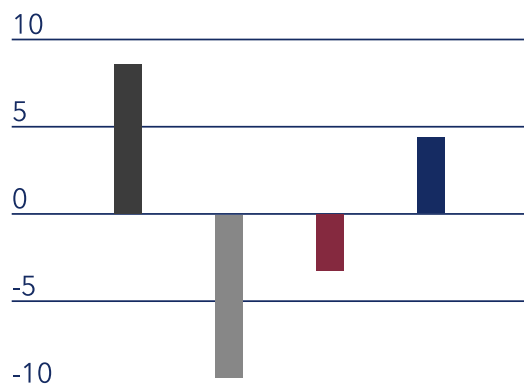
	2017	2016
Liikevaihto, milj. euroa	1 808,1	1 872,9
Liikevoitto, milj. euroa	-40,3	9,7
% liikevaihdosta	-2,2	0,5
Voitto ennen veroja, milj. euroa	-49,2	0,9
% liikevaihdosta	-2,7	0,0
Sitoutuneen pääoman tuotto (ROCE) ennen veroja, %	-6,3	2,1
Omavaraisuusaste, %	36,9	47,9
Nettovelkaantumisaste, %	59,3	33,5
Bruttoinvestoinnit, milj. euroa	125,5	97,6

**LIKEVAIHTO 2017  
MARKKINA-ALUEITTAIN  
MEUR**



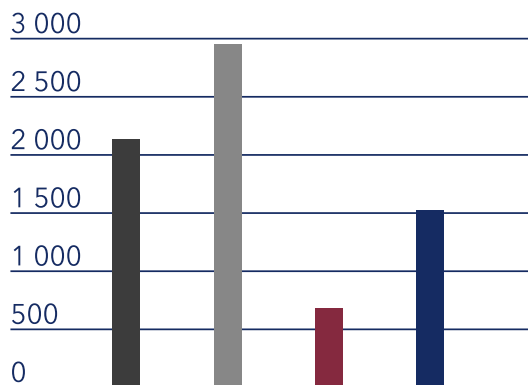
759,4 Ruotsi  
 742,2 Suomi  
 147,8 Tanska  
 158,7 Baltia  
 1 808,1 Yhteensä

**LIKEVOITTO 2017  
MARKKINA-ALUEITTAIN<sup>1)</sup>  
MEUR**



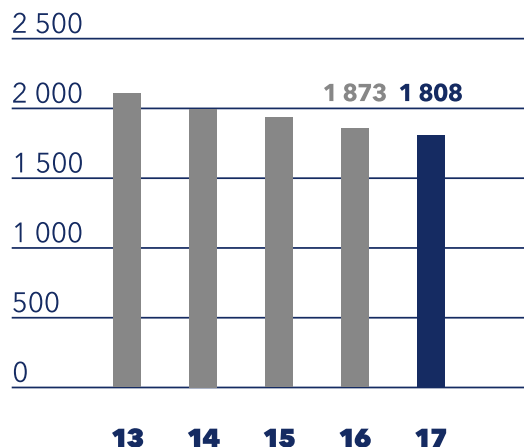
8,6 Ruotsi  
 -9,3 Suomi  
 -3,2 Tanska  
 4,4 Baltia  
 -17,6 Yhteensä

**HENKILÖSTÖ 2017  
MARKKINA-ALUEITTAIN  
KESKIMÄÄRÄINEN LUKUMÄÄRÄ**

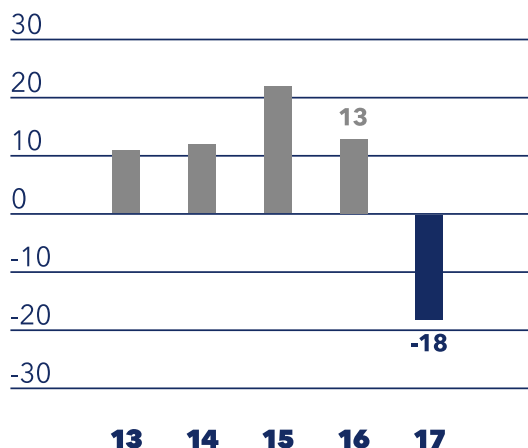


2 139 Ruotsi  
 2 964 Suomi  
 663 Tanska  
 1 527 Baltia  
 7 292 Yhteensä

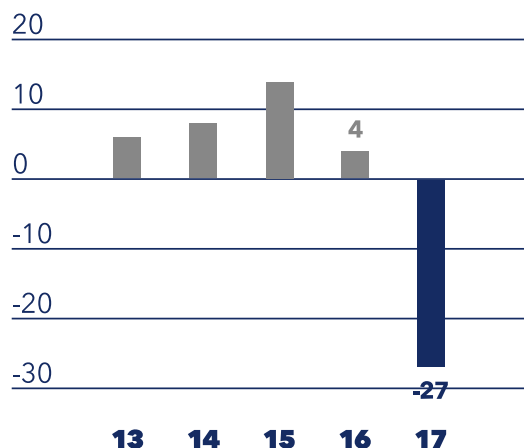
**LIKEVAIHTO  
MEUR**



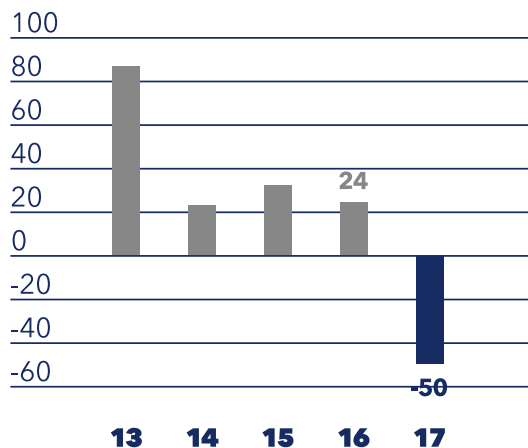
**LIIKEVOITTO<sup>1)</sup>  
MEUR**



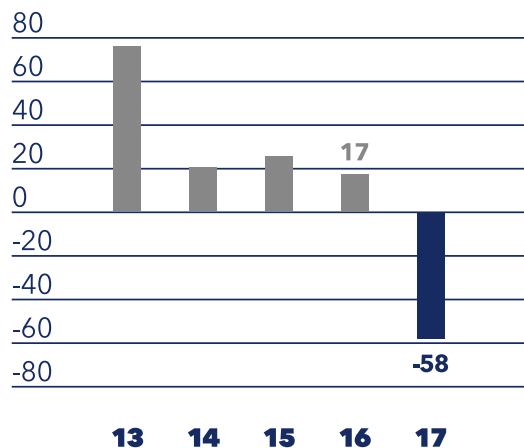
**VOITTO ENNEN VEROJA<sup>1)</sup>  
MEUR**



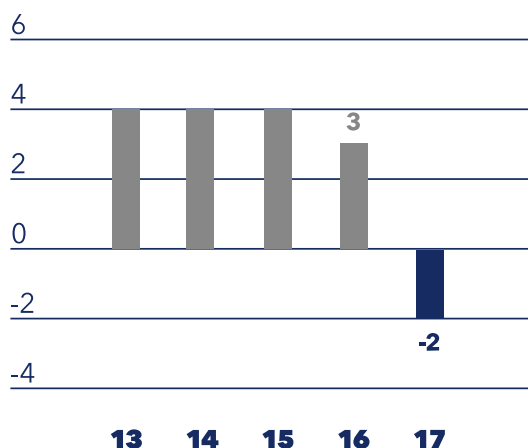
**RAHAVIRTA ENNEN  
RAHOITUSKULUJA  
MEUR**



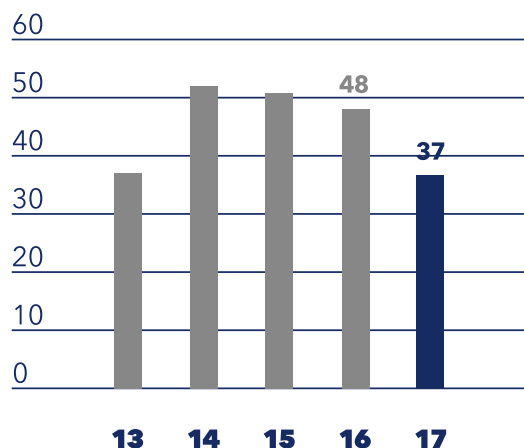
**RAHAVIRTA ENNEN  
RAHOITUSTA  
MEUR**



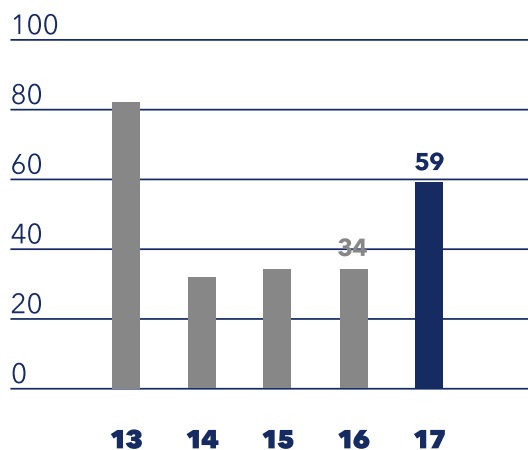
**SIJOITETUN PÄÄOMAN  
TUOTTO (ROCE)<sup>1)</sup>**  
%



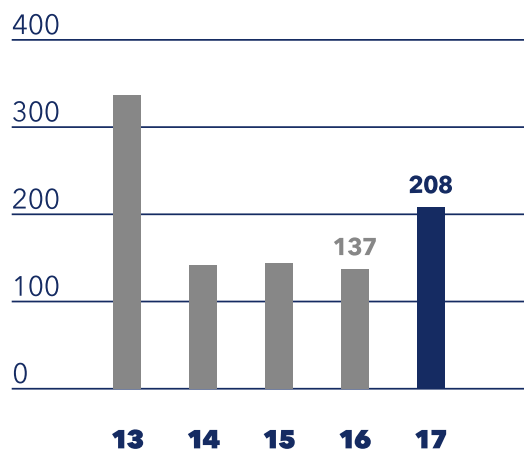
**OMAVARAISUUSASTE**  
%



**NETTOVELKAANTUMISASTE**  
%



**NETTOVELKA**  
MEUR



<sup>1)</sup> Vertailukelpoinen