

# OSAKKEET JA OSAKKEENOMISTAJAT

## OSAKKEET

HKScan Oyj:n maksettu ja kaupparekisteriin merkitty osakepääoma oli vuoden 2017 lopussa 66 820 528 euroa. Osakkeiden kokonaismäärä oli 55 026 522 osaketta, ja se jakaantui kahteen sarjaan seuraavasti: A-osakkeita 49 626 522 kpl (90,19 % osakemäärästä) ja K-osakkeita 5 400 000 kpl (9,81 % osakemäärästä). A-osakkeet noteerataan Nasdaq Helsingissä. K-osakkeet ovat LSO Osuuskunnan (4 735 000 kpl) ja Lantmännen ek.för:n (665 000 kpl) omistuksessa, eikä niitä ole listattu. LSO Osuuskunnan ja Lantmännen ek.för:n osakeomistuksissa ei tapahtunut muutoksia vuonna 2017.

Joulukuun 2017 lopussa yhtiöllä oli hallussaan 1 008 849 (1 008 849) omaa A-osaketta. Niiden osuus kaikista osakkeista oli 1,8 prosenttia ja äänimäärästä 0,6 prosenttia.

HKScanin osakkeiden laskennallinen arvo vuoden 2017 joulukuun lopussa oli 169,1 (172,3) miljoonaa euroa. Se jakaantui niin, että A-sarjan osakkeiden markkina-arvo oli 152,2 (155,1) miljoonaa euroa ja listaamattoman K-sarjan osakkeiden laskennallinen arvo oli vastaavasti 16,9 (17,2) miljoonaa euroa.

Tammi-joulukuussa 2017 yhtiön osakkeita vaihdettiin yhteensä 10 426 342 (13 313 324) ja osakekauppojen arvo oli 33 784 168 (42 427 708) euroa. Ylin noteeraus oli 3,60 (3,89) euroa ja alin 2,96 (2,89) euroa. Keskikurssi oli 3,24 (3,18) euroa: vuoden 2017 joulukuun lopun päätöskurssi oli 3,13 (3,19) euroa.

## OSAKKEENOMISTAJAT

Euroclear Finland Oy:n ylläpitämässä yhtiön osakasluettelossa oli vuoden 2017 lopussa 12 212 (13 226) osakkeenomistajaa. Yhtiön kaikista osakkeista 18,1 (12,6) prosenttia oli hallintarekisteröidyillä ja ulkomaisilla omistajilla.

## LIPUTUSILMOITUKSET

HKScan Oyj vastaanotti 20.11.2017 Arvopaperimarkkinalain 9 luvun 5 §:n mukaisen ilmoituksen omistussuuden muutoksista Sveriges Djurbönder ek.för:iltä. Ilmoituksen mukaan Sveriges Djurbönder ek. för:in omistussuus HKScanin osakkeiden kokonaismäärästä on 20.11.2017 laskenut alle viiden (5) prosentin. Ilmoituksen mukaan peruste on osakkeiden ja äänioikeuksien luovutus johtuen Sveriges Djurbönder ek. för:in vapaaehtoisesta selvitystilasta ja varojen jakamisesta.

## OSAKEPOHJAINEN PITKÄN AIKAVÄLIN KANNUSTINJÄRJESTELMÄ

10.4.2017 julkistetun pörssitiedotteen mukaan HKScan Oyj:n hallitus hyväksyi osakepohjaisen pitkän aikavälin kannustinjärjestelmän konsernin ylimmälle johdolle ja valituille avainhenkilöille vuosille 2017-2019.

Uusi osakepohjainen kannustinjärjestelmä koostuu yhdestä vuoden pituisesta ansaintajaksosta, käsittäen kalenterivuoden 2017, sekä sitä seuraavasta, vuosiin 2018-2019, ulottuvasta rajoitusjaksosta. Järjestelmän nojalla mahdollisesti maksettava palkkio perustuu HKScan-konsernin sijoitetun pääoman tuottoon (ROCE) sekä osakekohtaiseen tulokseen (EPS) suoritusjaksolla.

Uuteen osakepohjaiseen kannustinjärjestelmään on oikeutettu osallistumaan 28 HKScan Oyj:n ylimpään johtoon kuuluvaa sekä muuta valittua avainhenkilöä

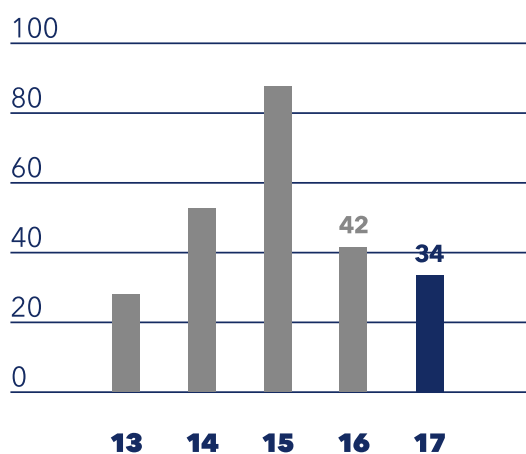
## HALLITUKSEN JA TOIMITUSJOHTAJAN OSAKEOMISTUS

Yhtiön hallituksen jäsenet sekä toimitusjohtaja ja hänen sijaisensa sekä heidän lähipiirinsä omistivat vuoden 2017 lopussa yhteensä 32 878 A-osaketta, mikä vastaa 0,06 prosenttia osakkeiden kokonaismäärästä ja 0,01 prosenttia äänistä.

### SEKTORIJAKAUMA 31.12.2017

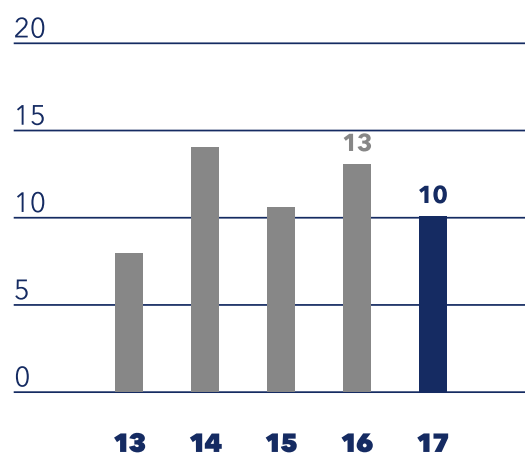
	Osuus omistajista, %	Osuus osakkeista, %	Osuus äänistä, %
Yritykset	3,46	45,81	73,07
Rahoitus- ja vakuutuslaitokset	0,15	1,49	6,32
Julkisyhteisöt	0,05	7,52	2,63
Kotitaloudet	95,58	22,93	8,01
Voittoa tavoittelemattomat yhteisöt	0,55	3,42	1,19
Koko kansantalous	99,78	81,16	91,21
Ulkomaat	0,22	0,49	0,27
<b>Kaikki yhteensä</b>	<b>100,00</b>	<b>81,65</b>	<b>91,48</b>
Yhteistilillä		0,24	0,08

**OSAKKEEN VAIHTO  
MEUR**



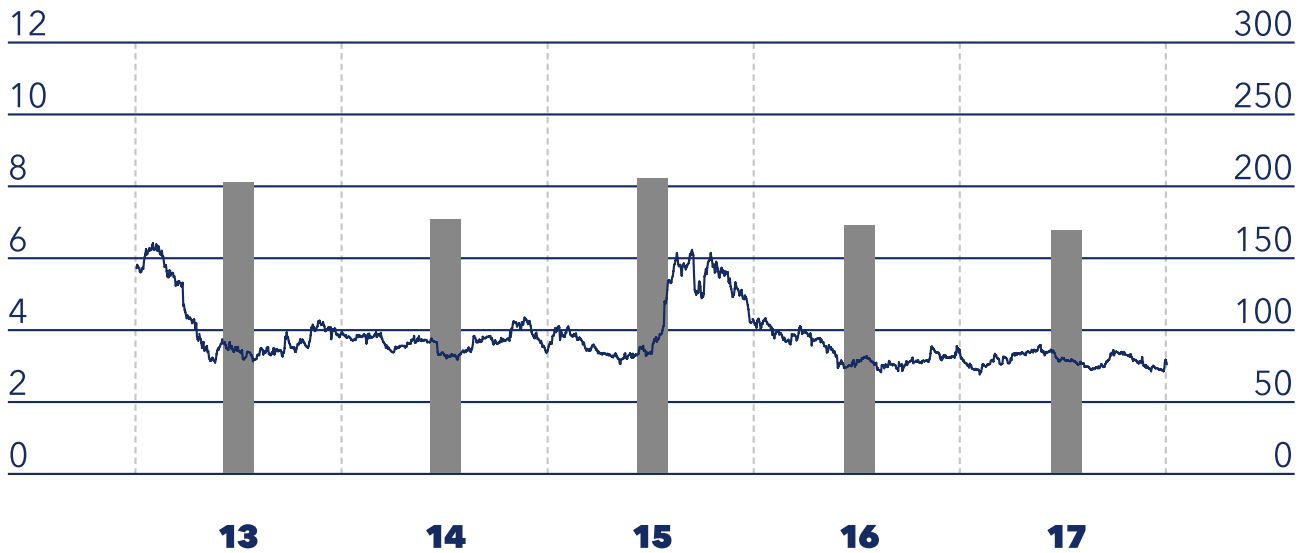
Lähde: Nasdaq Helsinki

**OSAKKEEN VAIHTO  
MILJOONAA KPL**



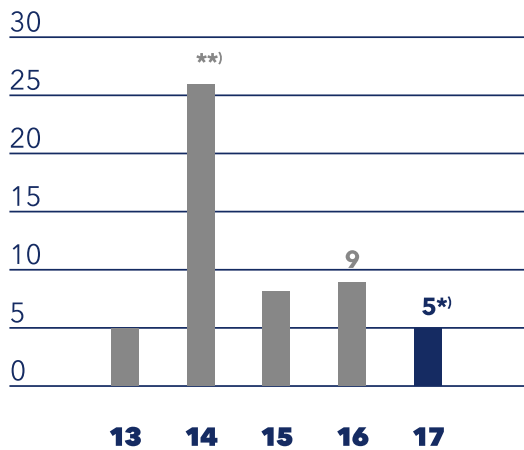
Lähde: Nasdaq Helsinki

### OSAKKEEN KURSSIKEHITYS JA MARKKINA-ARVO EUROA/MILJOONAA EUROA



Lähde: Nasdaq Helsinki

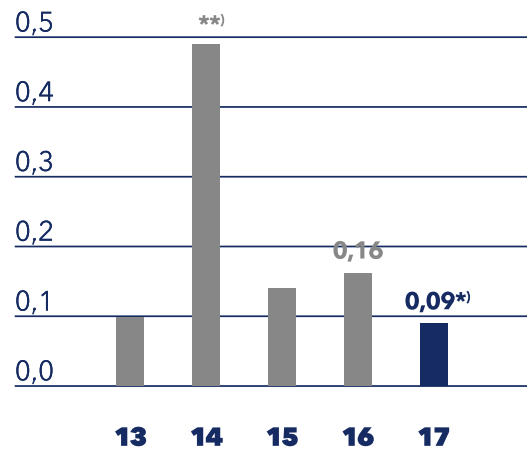
#### OSINGOT MEUR



\*) Hallituksen osinkoehdotus yhtiökokoukselle.

\*\*\*) Sisältää 21 milj. euroa ylimääräistä osinkoa.

#### OSINKO/OSAKE EUROA



\*) Hallituksen osinkoehdotus yhtiökokoukselle.

\*\*\*) Osinko 0,10 euroa/osake + ylimääräinen osinko 0,39 euroa/osake.

## OMISTUSJAKAUMA OSAKEMÄÄRÄN MUKAAN 31.12.2017

Osakkeiden määrä	Omistajia kpl	Omistajia %	Osake-määrä kpl	Osake-määrä %	Äänimäärä kpl	Äänimäärä %
1-100	3 267	26,75	161 796	0,29	161 796	0,10
101-500	4 550	37,26	1 295 872	2,36	1 295 872	0,82
501-1 000	1 965	16,09	1 538 258	2,80	1 538 258	0,98
1 001-5 000	1 987	16,27	4 443 622	8,06	4 443 622	2,82
5 001-10 000	230	1,88	1 653 551	3,01	1 653 551	1,05
10 001-50 000	160	1,31	3 219 058	5,85	3 219 058	2,04
50 001-100 000	23	0,19	1 625 635	2,95	1 625 635	1,03
100 001-500 000	15	0,12	3 354 442	6,10	3 354 442	2,13
500 001-	15	0,12	36 938 948	67,13	126 903 948	80,51
<b>Yhteensä</b>	<b>12 212</b>	<b>100,00</b>	<b>54 231 182</b>	<b>98,56</b>	<b>144 196 182</b>	<b>91,48</b>
joista						
hallintarekisteröityjä	8		9 303 431	16,91	9 303 431	5,90
Odotuslistalla	1		665 000	1,21	13 300 000	8,44
Yhteistilillä			130 340	0,24	130 340	0,08
Liikkeeseenlaskettu määrä			55 026 522	100,00	157 626 522	100,00

**20 SUURINTA OSAKKEENOMISTAJAA 31.12.2017**

	<b>A-osake</b>	<b>K-osake</b>	<b>Osuus osakkeista, %</b>	<b>Osuus äänistä, %</b>
1 LSO Osuuskunta	14 458 884	4 735 000	34,88	69,25
2 Lantmännen ek. För	2 619 750	665 000	5,97	10,10
3 Tiiviste-Group Oy	1 250 000	0	2,27	0,79
4 Keskinäinen työeläkevakuutusyhtiö Varma	1 192 806	0	2,17	0,76
5 Keskinäinen työeläkevakuutusyhtiö Elo	1 142 830	0	2,08	0,73
6 Apteekkien Eläkekassa	1 081 889	0	1,97	0,69
7 HKScan Oyj	1 008 849	0	1,83	0,64
8 Maa- ja metsätaloustuottajain Keskusliitto MTK ry	836 414	0	1,52	0,53
9 Petter ja Margit Forsströmin säätiö Karl ja Olivia Forsströmin muistolle	670 500	0	1,22	0,43
10 Suhonen Jyrki	567 003	0	1,03	0,36
11 Hisinger-Jägerskiöld Eva	560 000	0	1,02	0,36
12 Sijoitusrahasto Taaleritehdas Arvo Markka Osake	550 000	0	1,00	0,35
13 Valtion Eläkerahasto	500 000	0	0,91	0,32
14 Hallqvist AB	405 000	0	0,74	0,26
15 J & K Härmäläinen Oy	257 000	0	0,47	0,16
16 Nordea Henkivakuutus Suomi Oy	250 000	0	0,45	0,16
17 Mandatum Life	226 164	0	0,41	0,14
18 Keskinäinen eläkevakuutusyhtiö Ilmarinen	218 298	0	0,40	0,14
19 Gripenberg Jarl kuolinpesä	215 000	0	0,39	0,14
20 Sveriges Djurbönder Ek. För.	202 460	0	0,37	0,13